



## ALFA III

### oprawy oświetlenia awaryjnego ewakuacyjnego

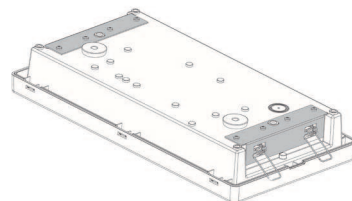
#### OPRAWY OŚWIETLENIA AWARYJNEGO



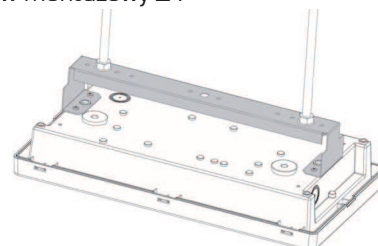
#### Akcesoria: \_\_\_\_\_

| Indeks       | Opis   | Zastosowanie  |
|--------------|--|---|
| AMA208000109 | <b>zestaw montażowy W1</b><br>(do montażu wbudowywanego w ścianę/sufit)<br>- grubość ściany 15-20 mm<br>- otwór montażowy (298 x 148 mm)<br>- montaż jest możliwy, jeśli przeszeń za ścianą/sufitem wynosi minimum 80 mm<br><br>w skład zestawu wchodzi:<br>- 2 uchwyty ze sprężynami<br>- zestaw wkrętów<br>kolor uchwyty: RAL 9016<br>(inne kolory na zapytanie) | ALFA III (AL3) - ewakuacyjna<br>ALFA III (AL3) - powierzchnia<br>ALFA III (AL3) - powierzchnia szeroka<br>ALFA III (AL3) - asymetryczna/ppoż.<br>ALFA III (AL3) - korytarz<br>ALFA III (AL3) - korytarz + ppoż.<br>ALFA III (AL3) - skrzyżowania<br>ALFA III (AL3) - duże wysokości     |
| AMA208000107 | <b>zestaw montażowy Z1</b><br>(do montażu zwieszakowego)   | ALFA III DS (ADe3) - ewakuacyjna<br>ALFA III (AL3) - powierzchnia<br>ALFA III (AL3) - powierzchnia szeroka<br>ALFA III (AL3) - asymetryczna/ppoż.<br>ALFA III (AL3) - korytarz<br>ALFA III (AL3) - korytarz + ppoż.<br>ALFA III (AL3) - skrzyżowania<br>ALFA III (AL3) - duże wysokości |
| AMA208000111 | <b>zestaw montażowy Z2</b><br>(do montażu zwieszakowego)   | ALFA III (AL3) - ewakuacyjna  |
| AMA208000108 | <b>zestaw montażowy B1</b><br>(montaż boczny - prostopadły do ściany)  | ALFA III DS (AD3) - ewakuacyjna   |
| AMA208000113 | <b>zestaw montażowy M1</b><br>(montaż boczny - prostopadły do ściany)  | ALFA III DS (ADe3) - ewakuacyjna<br>ALFA III (AL3) - powierzchnia<br>ALFA III (AL3) - powierzchnia szeroka<br>ALFA III (AL3) - asymetryczna/ppoż.<br>ALFA III (AL3) - korytarz<br>ALFA III (AL3) - korytarz + ppoż.<br>ALFA III (AL3) - skrzyżowania<br>ALFA III (AL3) - duże wysokości |
| AMA208000114 | <b>zestaw montażowy M2</b><br>(montaż boczny - prostopadły do ściany)  | ALFA III (AL3) - ewakuacyjna  |


#### Akcesoria (elementy montażowe) zestaw montażowy W1




#### zestaw montażowy Z1



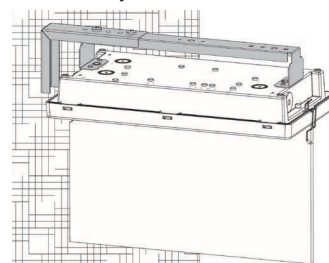
#### zestaw montażowy Z2



#### zestaw montażowy B1



#### zestaw montażowy M1



#### zestaw montażowy M2

