

Oprawa ewakuacyjna świetłówkowa AB 12108-EVG

do stref 1, 2, 21, 22 zagrożenia wybuchem



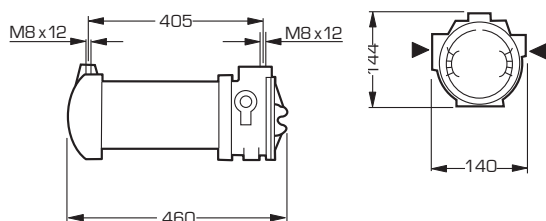
AB 12108-EVG



z eXLink

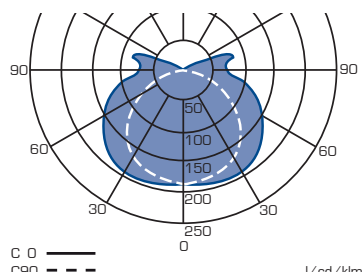


Wymiary: [mm]



- ▶ wejście
- ▷ wejście opcjonalne, na życzenie

Krzywe światłości:



Dane techniczne:

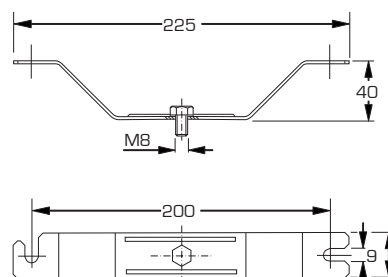
Zastosowanie	Strefa 1, 2, 21, 22
Oznaczenie wg 94/9/EC:	
strefy gazowe	⊕ II 2 G EEx d IIC T6/T5 ⊕ II 2 G Ex d IIC T5/T6 (nowy standard)
strefy pyłowe	⊕ II 2 D IP67 T 58 °C (≤ +40 °C) T 73°C (≤ +55°C) ⊕ II 2 D Ex tD A21 IP67 T73 °C (nowy standard)
Certyfikat typu EC:	LOM 02 ATEX 2013 X
Źródło światła	
AB 12108-EVG	1 x 8 W/T5 świetłówka działająca w trybie normalnym i awaryjnym
Typ	AB 12108-EVG
Odległość rozpoznawania	do 15 m
Napięcie znamionowe [V]	AC 220 - 230 DC 195 - 250
Szacowany pobór mocy [VA]	16
Waga [kg]	5,3
Wymiary [mm]	
długość	460
szerokość	144
wysokość	140
Częstotliwość [Hz]	50 - 60
Klasa ochronności	I
Stopień ochrony wg EN 60529	IP67
Zaciski przyłączeniowe	L1, N ,PE: 2 x 2,5 mm ² / PE: 2 x 6 mm ²
Dławiki	Ex-d do Ø 10-14 mm 1 x 3/4" wtyk kołnierzyowy eXLink na życzenie
Materiał obudowy	aluminium
Materiał klosza	szkło borokrzemianowe

Dopuszczalna temperatura otoczenia	
AB 12108-EVG	-20°C do +55°C

Dane do zamówienia:

Indeks	Oznaczenie
AMA100030060	AB 12108-EVG z zaślepką i bez dławika
AMA100030059	AB 12108-EVG z zaślepką i dławikiem

Elementy montażowe:



obejma do montażu sufitowego D92

Akcesoria:



piktogram LWRE



piktogram LWRH



piktogram LWRD



piktogram LWRI